

# **Бюджет для граждан на 2019 год**



по проекту бюджета муниципального образования сельское поселение Лаврентия на 2019 год

# Предисловие

Бюджет играет центральную роль в экономике муниципального образования сельское поселение Лаврентия и решении различных проблем в его развитии. Внимательное изучение бюджета дает представление о намерениях муниципальной власти, ее политике, распределении ею финансовых ресурсов. Благодаря анализу бюджета можно установить, как распределяются денежные средства, расходуются ли они по назначению. Контроль за местным бюджетом особенно уместен, если иметь в виду, что он формируется за счет граждан и организаций. Эти средства изымаются в виде налогов, различных сборов и пошлин у физических и юридических лиц для проведения значимой для общества деятельности. Проверка фактического использования бюджетных средств закономерный и обязательный процесс, особенно в условиях недостатка имеющихся резервов. Именно поэтому пришло время для опубликования простого и доступного для каждого гражданина анализа бюджета и бюджетных процессов. И мы надеемся что данная презентация послужит обеспечению роста интереса граждан к вопросам использования бюджета. Ведь только при наличии у граждан чувства собственной причастности к бюджетному процессу и возможности высказать свое мнение можно рассчитывать на то, что население будет добросовестно участвовать как в формировании бюджета, так и его исполнении.

# Что такое бюджет?

## ДОХОДЫ

это поступающие в бюджет денежные средства (налоги юридических и физических лиц, административные платежи и сборы, безвозмездные поступления)



## РАСХОДЫ

это выплачиваемые из бюджета денежные средства (содержание муниципальных бюджетных учреждений, капитальный ремонт и содержание объектов муниципальной собственности поселения и другие)

**БЮДЖЕТ** (от старонормандского bougette – кошель, сумка, кожаный мешок) – форма образования и расходования денежных средств, предназначенных для финансового обеспечения задач и функций государства и местного самоуправления

превышение доходов над расходами образует положительный остаток бюджета

**ПРОФИЦИТ**



если расходная часть бюджета превышает доходную, то бюджет формируется с **ДЕФИЦИТОМ**

Сбалансированность бюджета по доходам и расходам – основополагающее требование, предъявляемое к органам, составляющим и утверждающим бюджет

# Основы составления проекта бюджета поселения

Бюджетное послание  
Президента Российской  
Федерации

Прогноз социально-  
экономического развития  
муниципального  
образования сельское  
поселение Лаврентия на  
2019-2021 годы

Основные направления  
бюджетной и налоговой  
политики муниципального  
образования сельское  
поселение Лаврентия на  
2019-2021 годы

Составление проекта бюджета поселения





# Бюджетный процесс

Представляет собой деятельность по составлению проекта бюджета, его рассмотрению, утверждению, исполнению, составлению отчета об исполнении и его утверждению.



# **Проект бюджета на 2019 год направлен на решение следующих ключевых задач:**

---

**1**

**Обеспечение сбалансированности бюджета муниципального образования сельское поселение Лаврентия**

**2**

**Сохранение увеличения собственной доходной базы, обеспечение расходов по принятым обязательствам, эффективное использование бюджетных средств**

**3**

**Обеспечение прочности бюджета поселения в сложившихся современных условиях**

**Бюджетная политика-совокупность принимаемых решений, осуществляемых органами законодательной (представительной) и исполнительной власти мер, связанных с определением основных направлений развития бюджетных отношений и выработкой конкретных путей их использования в интересах граждан, общества и государства.**



**Основные приоритеты бюджетной политики муниципального образования сельское поселение Лаврентия в 2019 году**

**Повышение качества предоставляемых муниципальных услуг в социально-значимых для населения сферах, разработка и внедрение стандартов муниципальных услуг**

**Обеспечение исполнения Указов Президента Российской Федерации о повышении качества жизни населения**

**Сохранение социальной направленности бюджета**

**Повышение открытости и прозрачности бюджетного процесса**

**Обеспечение сбалансированности и устойчивости бюджета муниципального образования сельское поселение Лаврентия, создание условий для исполнения органами местного самоуправления поселений закрепленных за ними полномочий путем предоставления межбюджетных трансфертов**

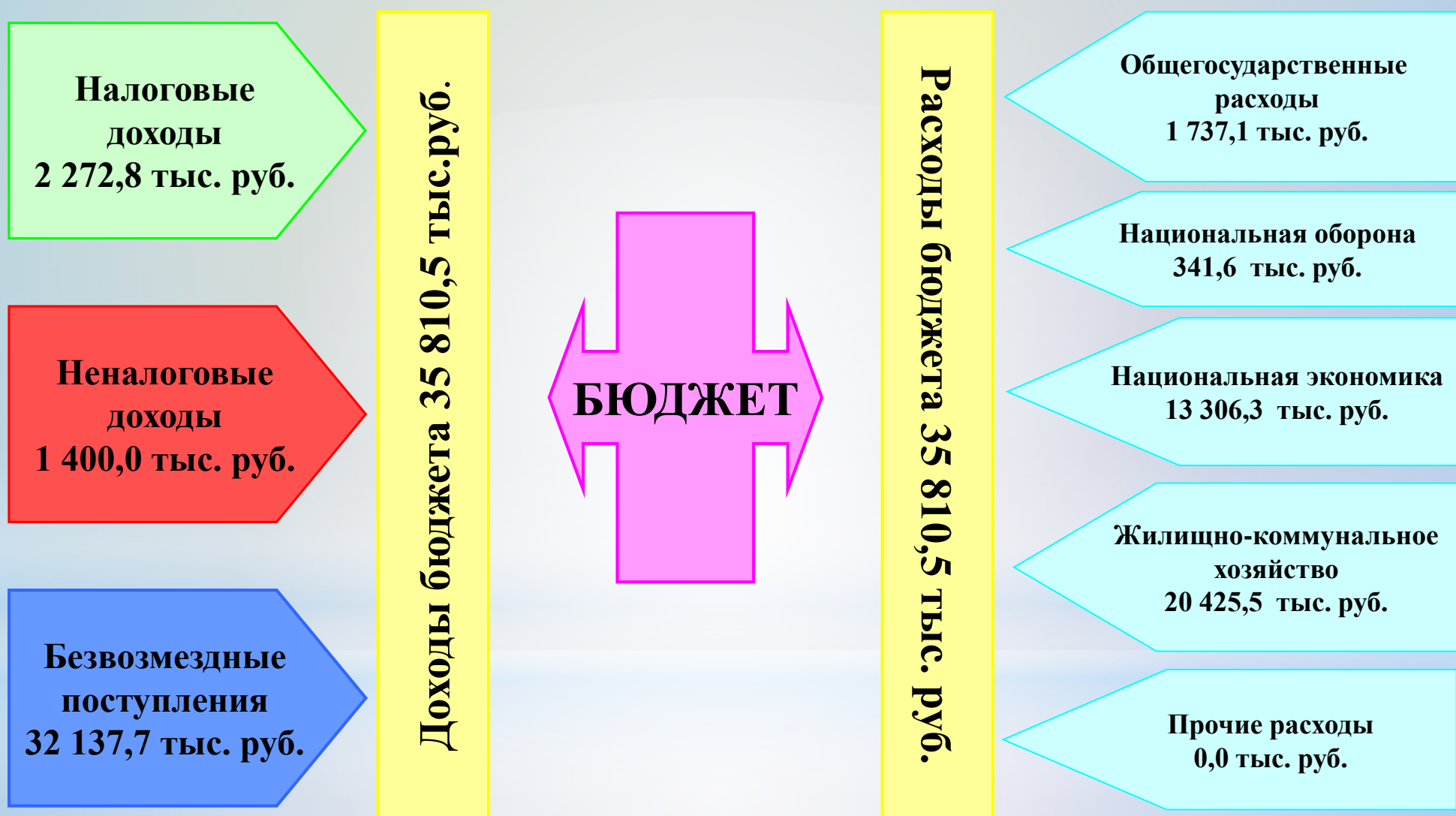
## Прогноз социально-экономического развития МО сельское поселение Лаврентия на 2019 год плановый период 2020 и 2021 годы

| Показатели  | Единица измерения | отчёт    | отчёт    | оценка   | прогноз  |          |          |
|---|-------------------|----------|----------|----------|----------|----------|----------|
|   |                   | 2016     | 2017     | 2018     | 2019     | 2020     | 2021     |
| <b>Демографические показатели</b>   |                   |          |          |          |          |          |          |
| Численность постоянного населения (среднегодовая)   | тыс. человек      | 1,6      | 1,6      | 1,6      | 1,6      | 1,6      | 1,6      |
| Объем отгруженных товаров собственного производства, (работ, услуг) по чистым видам экономической деятельности в Чукотском муниципальном районе                         | тыс. руб          | 219698,3 | 122074,9 | 131268,2 | 140642,0 | 150136,9 | 160296,5 |
| % к предыдущему году  | %                 | 318,7    | 55,6     | 107,5    | 107,1    | 106,8    | 106,8    |
| <b>Обрабатывающие производства</b>  |                   |          |          |          |          |          |          |
| Объем отгруженных товаров собственного производства, выполнение работ и услуг - Обрабатывающие производства   | тыс. руб          | 3726,1   | 4200,0   | 1869,5   | 3800,0   | 3800,0   | 3800,0   |
| % к предыдущему году  | %                 | 92,4     | 112,7    | 44,5     | 203,3    | 100,0    | 100,0    |
| В том числе: производство пищевых продуктов   | тыс. руб          | 3726,1   | 4200,0   | 1869,5   | 3800,0   | 3800,0   | 3800,0   |
| % к предыдущему году  | %                 | 92,4     | 112,7    | 44,5     | 203,3    | 100,0    | 100,0    |
| <b>Производство и распределение электроэнергии, газа и воды</b>   |                   |          |          |          |          |          |          |
| Объем отгруженных товаров собственного производства, выполненных работ и услуг собственными силами - РАЗДЕЛ Е: Производство и распределение электроэнергии, газа и воды | тыс. руб.         | 214998,3 | 118474,9 | 126768,2 | 135642,0 | 145136,9 | 155296,5 |
| % к предыдущему году  | %                 | 331,3    | 55,1     | 107,0    | 107,0    | 107,0    | 107,0    |
| Средние тарифы на электроэнергию, отпущенную различным категориям потребителей  | руб./тыс.кВт.ч.   | 0,023    | 0,024    | 0,024    | 0,025    | 0,026    | 0,026    |
| <b>Сельское хозяйство</b>   |                   |          |          |          |          |          |          |
| Объем продукции сельского хозяйства в хозяйствах всех категорий   | тыс. руб          | 4,7      | 3,6      | 4,5      | 5,0      | 5,0      | 5,0      |
| % к предыдущему году  | %                 | 100,0    | 76,6     | 125,0    | 111,1    | 100,0    | 100,0    |
| Поголовье оленей (на конец года)  | тыс. голов        | 9,4      | 9,7      | 7,5      | 9,8      | 9,8      | 9,8      |
| <b>Производство важнейших видов продукции в натуральном выражении</b>   |                   |          |          |          |          |          |          |
| Мясо оленей на убой (в живом весе)  | тонн              | 25,7     | 22,7     | 22,4     | 35,0     | 35,0     | 35,0     |
| Кисломолочная продукция   | тонн              | 18,5     | 22,0     | 8,9      | 18,5     | 18,5     | 18,5 8   |



| Показатели  | Единица измерения    | отчёт    | отчёт    | оценка   | прогноз  |          |          |
|---|----------------------|----------|----------|----------|----------|----------|----------|
|   |                      | 2016     | 2017     | 2018     | 2019     | 2020     | 2021     |
| <b>Рынок товаров и услуг</b>  |                      |          |          |          |          |          |          |
| Объем платных услуг населению - всего   | тыс. руб.            | 41979,0  | 45435,1  | 48615,6  | 52018,7  | 55660,0  | 59556,2  |
| Бытовые услуги  | тыс. руб.            | 3675,2   | 2759,0   | 2952,1   | 3158,7   | 3,379,9  | 3616,4   |
| <b>Коммунальные, жилищные услуги</b>  |                      |          |          |          |          |          |          |
| Коммунальные, жилищные услуги   | тыс. руб.            | 38303,9  | 42676,1  | 45663,5  | 48859,9  | 52280,1  | 55939,7  |
| % к предыдущему году  | %                    | 153,1    | 108,2    | 107,0    | 107,0    | 107,0    | 107,0    |
| <b>Денежные доходы и расходы населения</b>  |                      |          |          |          |          |          |          |
| Средний размер назначенных месячных пенсий пенсионеров, состоящих на учете в отделениях Пенсионного фонда РФ                                | руб.                 | 18673,35 | 19203,63 | 19363,52 | 19363,52 | 19364,53 | 19365,52 |
| Реальный размер назначенных пенсий  | % к предыдущему году | 110,9    | 110,9    | 110,5    | 110,5    | 111,5    | 112,6    |
| Величина прожиточного минимума в среднем на душу населения в месяц  | руб.                 | 19728,0  | 20149,0  | 21469,0  | 21469,0  | 21470,07 | 22000,0  |
| <b>Труд и занятость</b>   |                      |          |          |          |          |          |          |
| Численность занятых в экономике (среднегодовая)   | человек              | 1043,0   | 1043,0   | 687,0    | 700,0    | 750,0    | 750,0    |
| Численность безработных, зарегистрированных в государственных учреждениях службы занятости населения (на конец года)                        | человек              | 32,0     | 14,0     | 18,0     | 18,0     | 18,0     | 18,0     |
| Уровень зарегистрированной безработицы  | %                    | 3,0      | 1,3      | 2,6      | 2,6      | 2,4      | 2,4      |
| Среднемесячная заработная плата работников  | рублей               | 54001,7  | 61892,5  | 63000,0  | 65000,0  | 65000,0  | 65000,0  |
| <b>Развитие социальной сферы</b>  |                      |          |          |          |          |          |          |
| Численность детей в дошкольных образовательных учреждениях  | тыс. чел.            | 0,121    | 0,122    | 0,122    | 0,125    | 0,125    | 0,125    |
| Численность обучающихся в общеобразовательных учреждениях (без вечерних (сменных) общеобразовательных учреждений (на начало учебного года)) | тыс. чел.            | 0,273    | 0,264    | 0,250    | 0,255    | 0,255    | 0,255    |

# Основные параметры бюджета муниципального образования сельское поселение Лаврентия на 2019 год



# Основные характеристики бюджета муниципального образования сельское поселение Лаврентия на 2017-2019 годы

тыс.руб.

| Наименование  | Факт за 2017 год | Бюджет 2018 года |                      | Проект бюджета 2019 год |
|---|------------------|------------------|----------------------|-------------------------|
|   |                  | первоначальный   | ожидаемое исполнение |                         |
| <b>Доходы - всего</b>                                     | <b>38 829,4</b>  | <b>13 263,4</b>  | <b>33 128,7</b>      | <b>35 810,5</b>         |
| в том числе:  |                  |                  |                      |                         |
| - налоговые доходы  | 2 257,0          | 2 203,1          | 2 274,1              | 2 272,8                 |
| - неналоговые доходы                                      | 1 817,7          | 1 400,0          | 1 405,0              | 1 400,0                 |
| - безвозмездные поступления                               | 34 754,7         | 9 660,3          | 29 449,6             | 32 137,7                |
| <b>Расходы - всего,</b>                                   | <b>38 104,6</b>  | <b>13 263,4</b>  | <b>34 431,1</b>      | <b>35 810,5</b>         |
| в том числе:  |                  |                  |                      |                         |
| - текущий бюджет  | 38 104,6         | 13 263,4         | 34 431,1             | 35 810,5                |
| <b>Дефицит (-), профицит(+)</b>                           | <b>724,8</b>     | <b>0,0</b>       | <b>-1 302,4</b>      | <b>0,0</b>              |
| <b>Источники финансирования дефицита бюджета - всего,</b> | <b>-724,8</b>    | <b>0,0</b>       | <b>1 302,4</b>       | <b>0,0</b>              |
| - изменение остатков средств бюджета                      | -724,8           | 0,0              | 1 302,4              | 0,0                     |

# Доходы бюджета муниципального образования сельское поселение Лаврентия

Доходы бюджета поселения образуются за счет налоговых и неналоговых доходов, а также за счет безвозмездных поступлений.



## Межбюджетные трансферты (безвозмездные поступления)

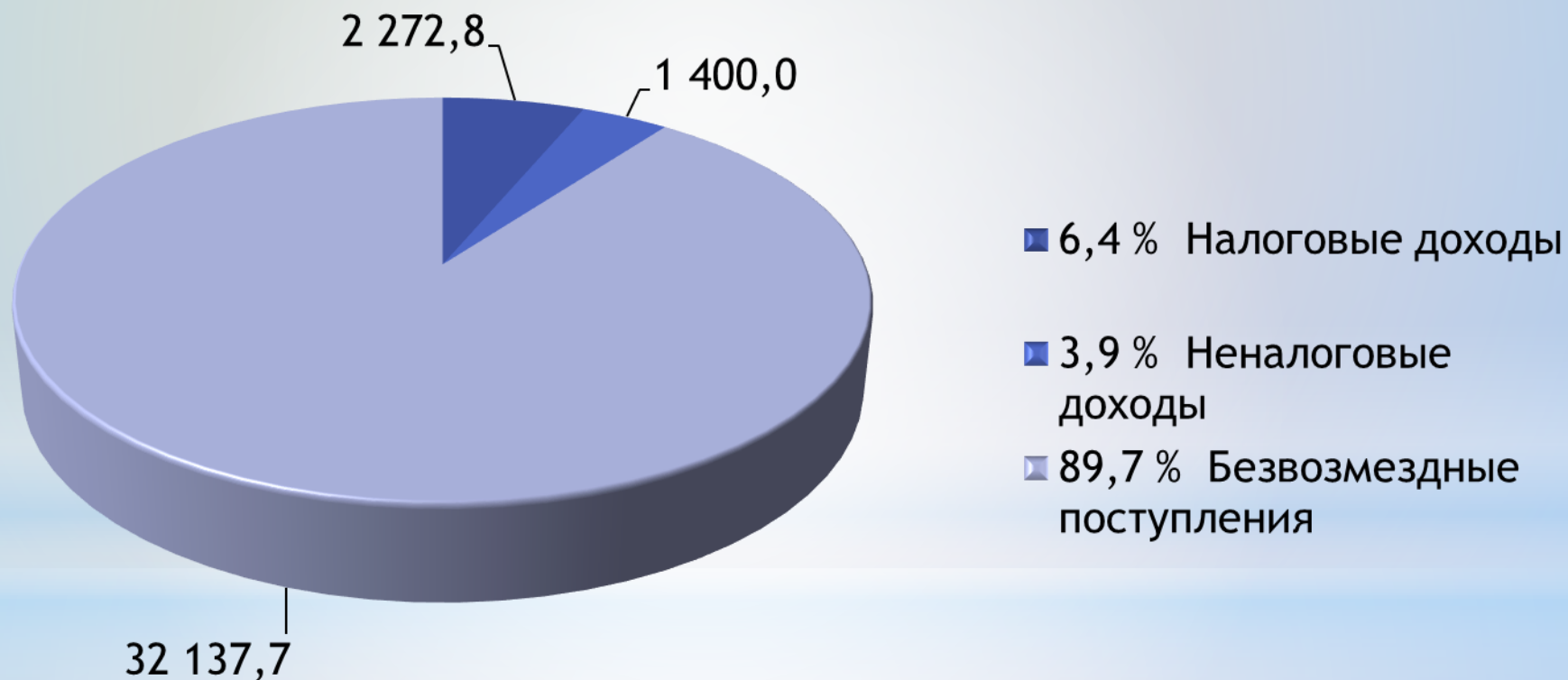
Межбюджетные трансферты (безвозмездные поступления) в бюджет муниципального образования сельское поселение Лаврентия поступают из районного, областного и федерального бюджетов в следующих формах:





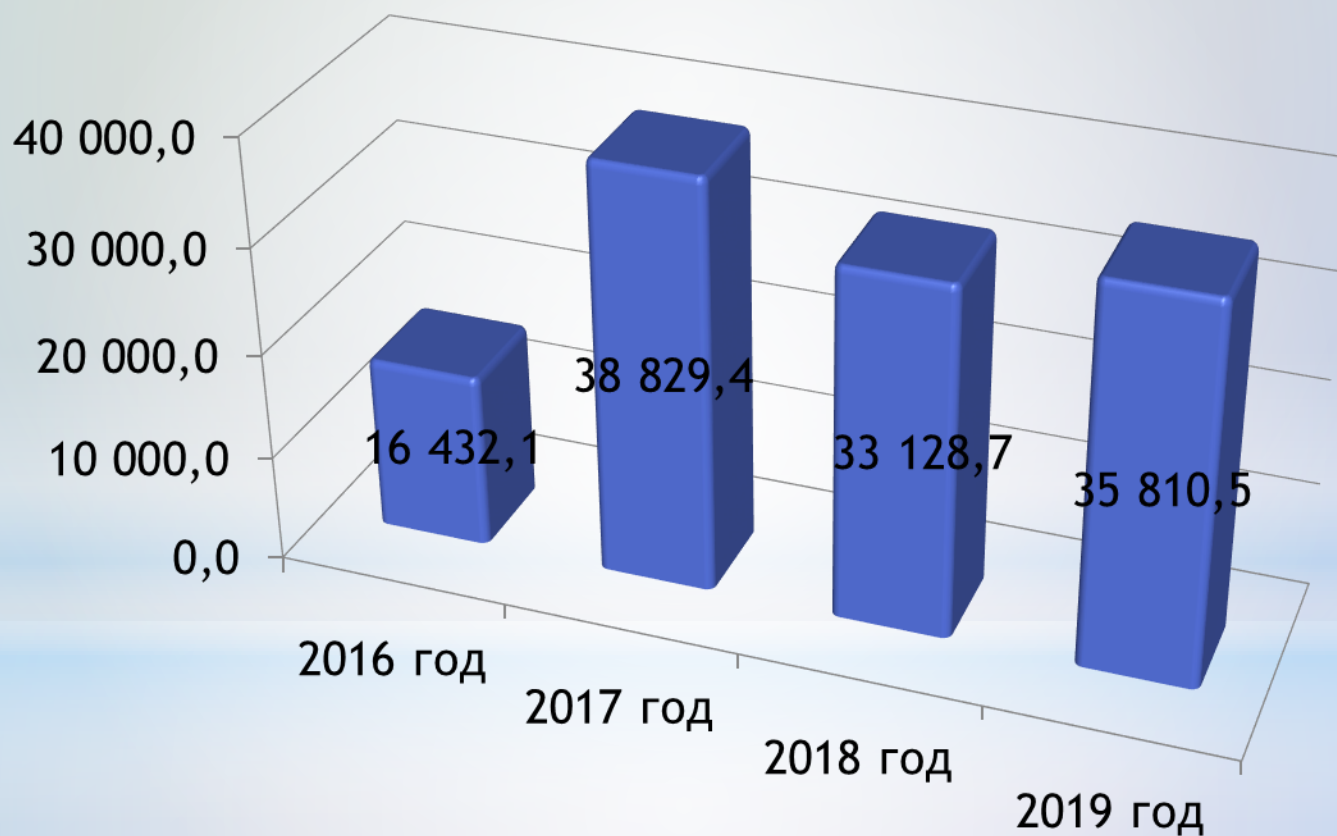
# Структура доходов бюджета муниципального образования сельское поселение Лаврентия на 2019 год

Доходы бюджета муниципального образования сельское поселение Лаврентия 35 810,5 тыс.рублей



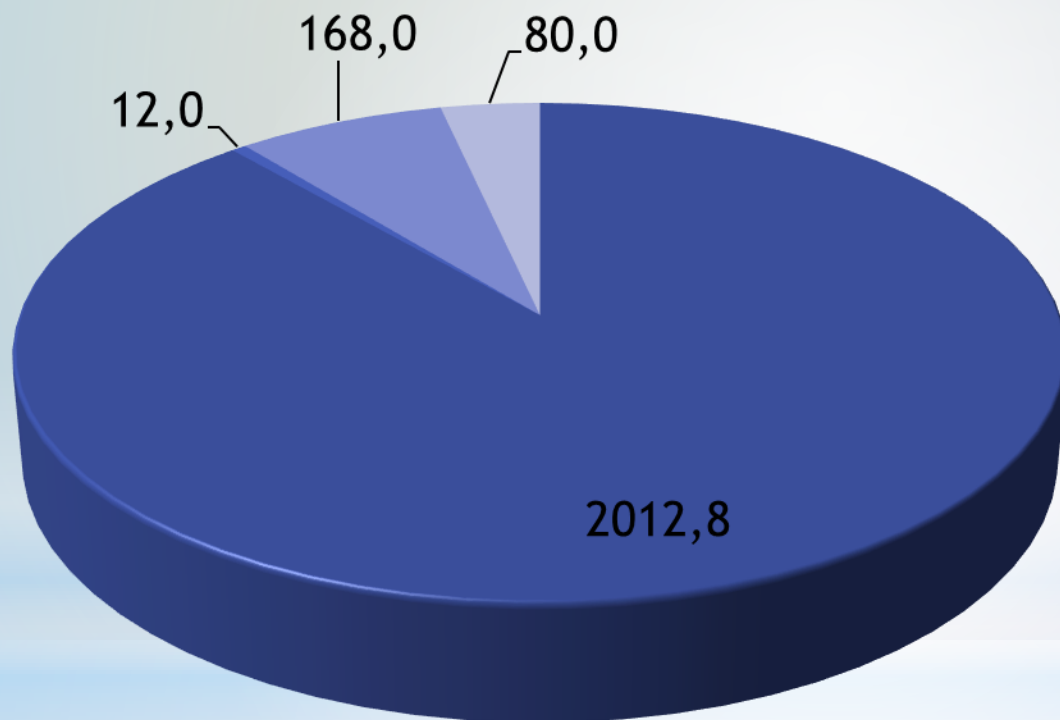
# Динамика поступлений доходов бюджета муниципального образования сельское поселение Лаврентия за 2016-2018 годы и прогноз поступления доходов в 2019 году

тыс.рублей



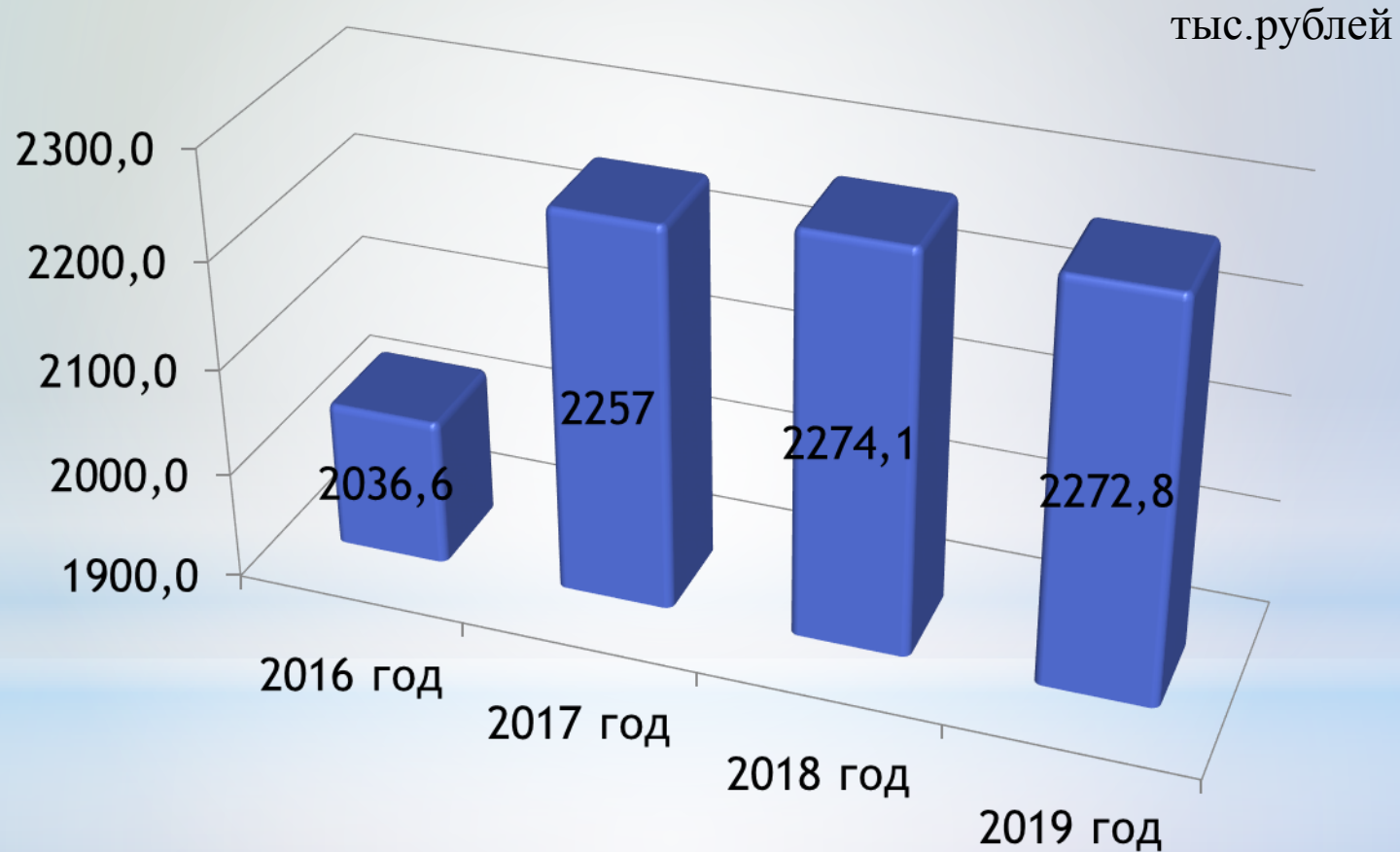
# Налоговые доходы 2 272,8 тыс. руб.

## Структура налоговых доходов

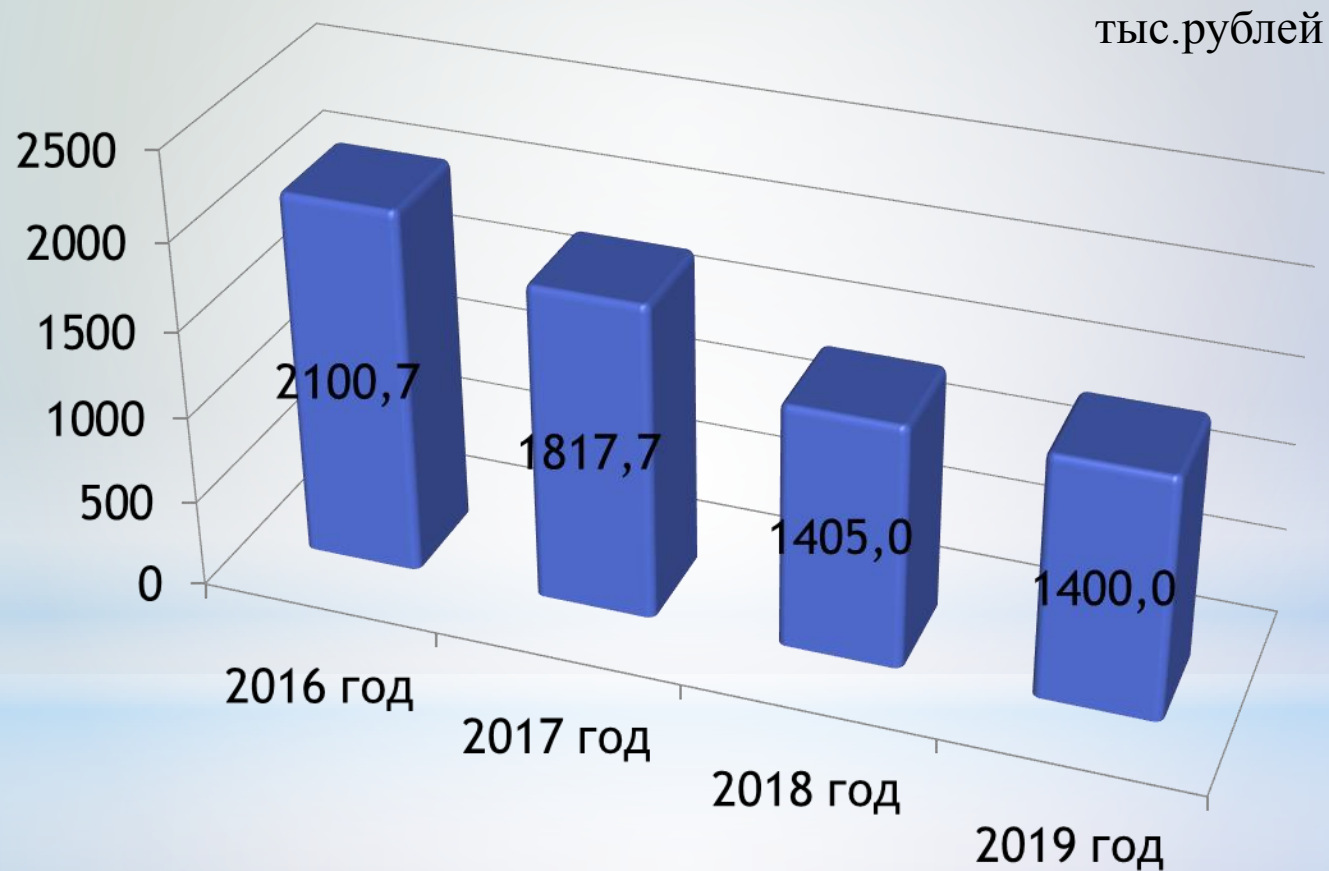


- 88,6 % Налог на доходы физических лиц
- 0,5 % Налог на имущество физических лиц
- 7,4 % Земельный налог
- 3,5 % Государственная пошлина

# Динамика поступлений налоговых доходов муниципального образования сельское поселение Лаврентия за 2016-2018 годы и прогноз поступления в 2019 году



# Динамика поступлений неналоговых доходов бюджета муниципального образования сельское поселение Лаврентия за 2016-2018 годы и прогноз поступления неналоговых доходов в 2019 году





# Безвозмездные поступления 32 137,7 тыс. руб.

## Структура безвозмездных поступлений



# Динамика поступления безвозмездных доходов в бюджет муниципального образования сельское поселение Лаврентия за 2016-2018 годы и прогноз поступления в 2019 году



# Основные мероприятия по мобилизации доходов бюджета муниципального образования сельское поселение Лаврентия

Работа с организациями,  
выплачивающими заработную  
плату работникам ниже  
прожиточного минимума и  
использующими  
«конвертные» зарплатные  
схемы




Работа с администраторами  
доходов бюджета поселения,  
направленная на повышение  
качества администрирования  
доходных источников,  
повышение уровня  
ответственности за  
выполнение прогнозных  
показателей, снижение  
недоимки по  
администрируемым платежам

Проведение мероприятий,  
направленных на снижение  
недоимки по налоговым  
платежам


Организация работы по  
информированию  
граждан о сроках уплаты  
налогов

# Расходы бюджета поселения

Расходы бюджета муниципального образования сельское поселение Лаврентия – денежные средства, направляемые на финансовое обеспечение задач и функций местного самоуправления.



**Классификация  
расходов  
по признакам**

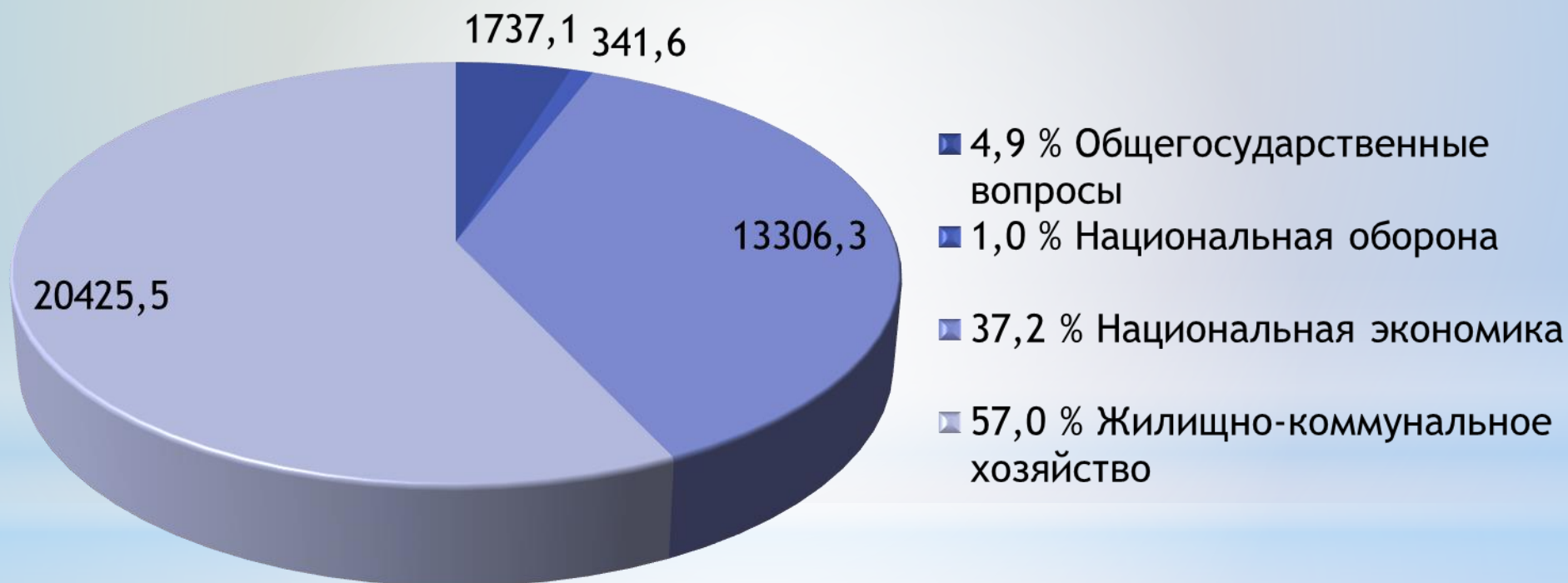


**Функциональная** классификация отражает направление средств бюджета на выполнение основных функций поселения (раздел→ подраздел→ целевые статьи→ виды расходов)

**Ведомственная** классификация расходов бюджета непосредственно связана со структурой управления, она отображает группировку юридических лиц, получающих бюджетные средства (главные распорядители средств бюджета)

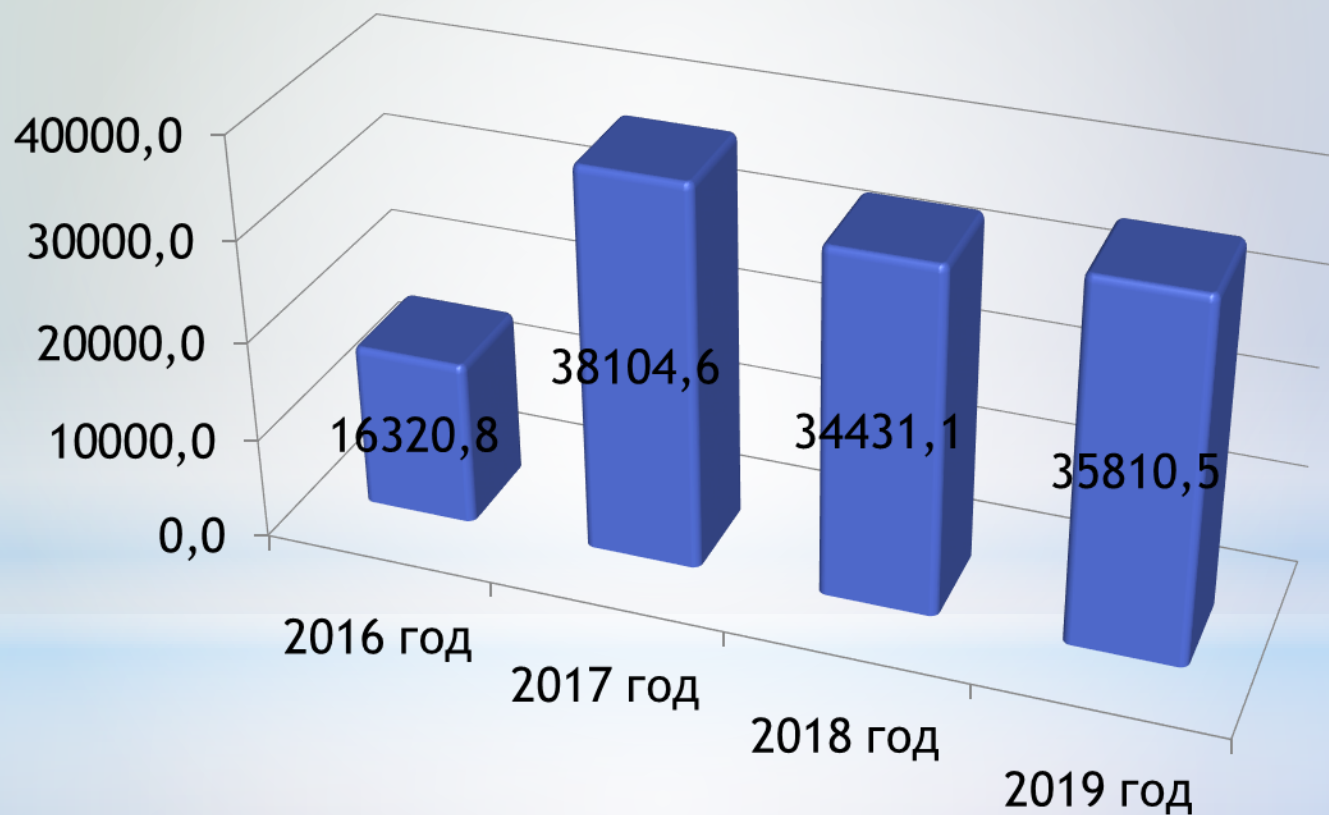
# Структура расходов бюджета муниципального образования сельское поселение Лаврентия на 2019 год

Расходы бюджета муниципального образования сельское поселение Лаврентия 35 810,5 тыс. рублей





# Динамика расходов бюджета муниципального образования сельское поселение Лаврентия за 2016-2018 годы и прогноз расходов на 2019 год



# Источники финансирования дефицита бюджета муниципального образования сельское поселение Лаврентия

---

В процессе принятия и исполнения бюджета поселения большое значение приобретает сбалансированность доходов и расходов. Если доходы превышают расходы, то возникает профицит. Но чаще всего расходы превышают доходы. В таком случае возникает дефицит.

При формировании бюджета муниципального образования сельское поселение Лаврентия бюджет сбалансирован.

Дефицит и профицит бюджета муниципального образования сельское поселение Лаврентия не прогнозируется.

# Обращение к жителям муниципального образования сельское поселение Лаврентия

---

**Уважаемые жители и гости муниципального образования сельское поселение Лаврентия!**

Обращаем Ваше внимание на то, что бюджет для граждан на 2019 год составлен по проекту решения «О бюджете муниципального образования сельское поселение Лаврентия на 2019 год» и носит ознакомительный и осведомительный характер.

Окончательный вариант бюджета муниципального образования сельское поселение Лаврентия на 2019 год будет утвержден решением Совета депутатов муниципального образования сельское поселение Лаврентия, после соблюдения всех процедур по рассмотрению и принятию бюджета.

С решением Совета депутатов муниципального образования сельское поселение Лаврентия «О бюджете муниципального образования сельское поселение Лаврентия на 2019 год», а так же с последующими внесенными изменениями в данное решение, можно ознакомиться на официальном сайте Чукотского муниципального района.